



#LABORA
TORIOS
EN CASA



HOLA FAMILIAS :)

BIENVENIDAS AL **LABORATORIO DE LETRAS E IMÁGENES.**

ESTA ES UNA ACTIVIDAD DE ANIMACIÓN A LA LECTURA A TRAVÉS DEL ARTE Y EL JUEGO, QUE REALIZAMOS DESDE **VA DE CUENTOS** EN LA BIBLIOTECA DEL **MACA** EN ALICANTE, UNA VEZ AL MES.

ESTE MES HEMOS QUERIDO ADAPTAR LA ACTIVIDAD PARA CONTINUAR EN CONTACTO CON VOSOTRAS Y VOSOTROS Y PODER PASAR UN RATITO CREANDO, JUGANDO Y DESCUBRIENDO ALGUNOS CUENTOS.

ABRAZAR LA TIERRA. CUENTOS CONTRA EL CAMBIO CLIMÁTICO

CADA MES HAY UN TEMA ALREDEDOR DEL CUAL GIRA LA SESIÓN.

ESTE MES EL TEMA ES EL CAMBIO CLIMÁTICO,
ESTOY SEGURA QUE HABRÉIS ESCUCHADO HABLAR DE ESTE PROBLEMA.



AUNQUE LA SOLUCIÓN A ESTE PROBLEMA EN GRAN MEDIDA ESTÁ EN MANOS DE POLÍTICOS Y GRANDES EMPRESAS, NOSOTROS Y NOSOTRAS TAMBIÉN PODEMOS APORTAR SOLUCIONES PARA EL CUIDADO DE LA NATURALEZA.



A TRAVÉS DE ALGUNOS CUENTOS
VAMOS A VER QUE IDEAS SE NOS
OCURREN PARA AYUDAR A QUE
CAMBIEN LAS COSAS,

HAY MUCHO POR HACER...





REDUCIR NUESTRO CONSUMO
TOMAR CONCIENCIA

PODEMOS RECICLAR,
REDUCIR Y REUTILIZAR,

NOS LO CUENTA MEJOR:

"RANA DE TRES OJOS"

UN CUENTO DE OLGA DE DIOS
EDITADO POR APILA EDICIONES.



PINCHA SOBRE LA IMAGEN PARA VER EL VIDEO

REFLEXIÓN – ACCIÓN: ¿NECESITAMOS TODO LO QUE TENEMOS?

DAR UN PASEO EN FAMILIA POR CASA Y OBSERVAR QUE OBJETOS HAY.
PENSAR QUE OBJETOS NECESITÁIS REALMENTE Y CUALES NO.
CLASIFICAR LOS OBJETOS QUE REALMENTE NECESITÁIS Y LOS QUE NO.

LUEGO PODÉIS HACEROS UNA FOTO CON TODOS ESOS OBJETOS.

PARA INSPIRAROS PODÉIS VER LA OBRA DE GABRIELE GALIMBERTI.
EN CONCRETO SU PROYECTO TOY STORIES.



WWW.GABRIELEGALIMBERTI.COM/TOY-STORIES/




CUIDAR
PROTEGER

LAS ABEJAS SON ESPECIALES.
DESCUBRE POR QUÉ CON ESTE LIBRO:

"MI VIDA DE ABEJA"

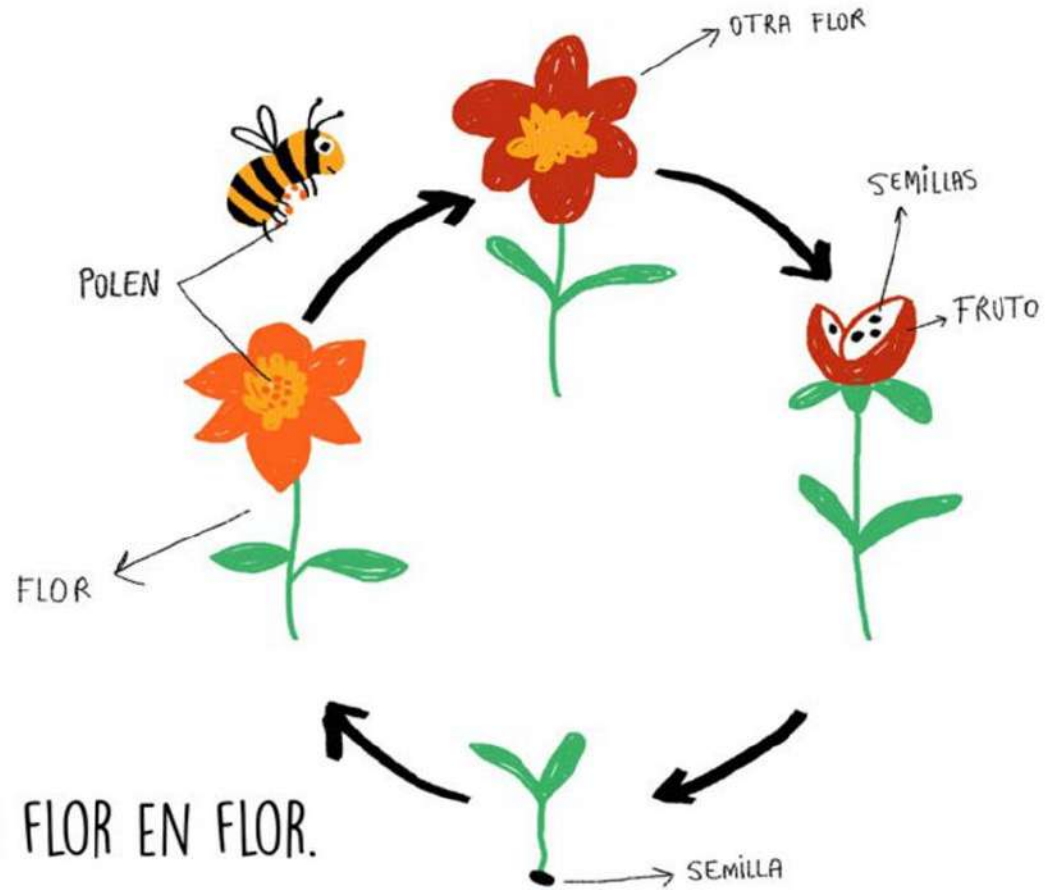
DE KIRSTEN HALL E ISABELLE ARSENAULT
EDITADO POR LIBROS DEL ZORRO ROJO



PINCHA SOBRE LA IMAGEN PARA VER EL VIDEO

LAS ABEJAS SON IMPRESCINDIBLES PARA EL EQUILIBRIO DE LA NATURALEZA.

ELLAS SON LAS
GRAN POLINIZADORAS.




TRANSPORTAN EL POLEN
PEGADO A SUS CUERPOS DE FLOR EN FLOR.

CONSTRUIR: HOTEL DE ABEJAS.

ALGUNAS ABEJAS VIVEN EN SOLITARIO. DEBIDO A LA EXPANSIÓN DE LAS CIUDADES A VECES LES CUESTA ENCONTRAR REFUGIO PARA DORMIR, PROTEGERSE DE LA LLUVIA O PONER SUS HUEVOS.

TE PROPONGO HACER UN HOTEL DE ABEJAS PARA COLGARLO EN TU BALCÓN, TERRAZA O VENTANA.



YO HE USADO ESTOS MATERIALES:

también podéis usar BOTELLAS DE PLÁSTICO
(¡cortar sólo por un lado!)




PRIMERO VAMOS A HACER LOS CILINDROS. SERÁN LAS HABITACIONES DEL HOTEL

1. AYÚDATE DEL ROTULADOR PARA EMPEZAR.



2. YA PUEDES SACAR EL ROTULADOR.



3. SIGUE AYUDÁNDOTE DE LAS DOS MANOS.



4. LLEGA HASTA EL FINAL.



5. FIJA VARIOS PUNTOS CON CINTA ADHESIVA.



6. HAZ TODOS LOS QUE NECESITES.



7. CORTA LAS PUNTAS PARA QUE QUEDEN RECTAS.



8. MIDE CON AYUDA DE LA LATA Y CORTA.



9. REFUERZA LOS EXTREMOS CON MÁS CINT ADHESIVA



10. HAZ LO MISMO CON TODOS LOS CILINDROS.



11. COLÓCALOS DENTRO DE LA LATA ASÍ.



DECORAR EL HOTEL.

SI QUIERES DECORA TU LATA CON EL MATERIAL QUE TENGAS POR CASA.

TE RECOMIENDO QUE SEA UN MATERIAL RESISTENTE A LA LLUVIA.

RECUERDA QUE EL HOTEL ESTARÁ EN EL EXTERIOR.



YO LO HE HECHO CON LANA.

PUEDES UTILIZAR: TELAS, SPRAY, CINTA AISLANTE DE COLORES...

BÚSCA UN LUGAR PARA COLOCAR TU HOTEL.

YO LO HE CAMUFLADO ENTRE DOS PLANTAS :) TAMBIÉN LO PUEDES COLGAR. SE RECOMIENDA ORIENTAR LAS HABITACIONES HACIA EL SUR..



¡ESPERO QUE LLEGUEN MUCHAS ABEJAS A MI HOTEL!


3

COMPARTIR IDEAS
CREAR SOLUCIONES
DENUNCIAR
LUCHAR

ESTE LIBRO NOS CUENTA LA HISTORIA DE DIFERENTES PERSONAS QUE LUCHAN POR LA PROTECCIÓN DE LA NATURALEZA.

"PEQUEÑOS GRANDES GESTOS POR EL PLANETA"

DE FRANCISCO LLORCA Y ANA BUSTELO
EDITADO POR ALBA EDITORIAL.



PINCHA SOBRE LA IMAGEN PARA VER EL VIDEO

DIBUJAR: RETRATO DE UN PERSONAJE QUE ME INSPIRA.

HEMOS CONOCIDO LA HISTORIA DE ÁLGUNAS DE LAS PROTAGONISTAS DEL LIBRO.

PARA HACERLES UN HOMENAJE Y RECORDAR SU LUCHA, TE PROONGO HACER UN RETRATO DE ALGUNA DE ELLAS, LA QUE MÁS TE APETEZCA.

- JANE GOODALL. OBSERVAR
- PETER WILLCOX. NAVEGAR.
- BERTA CÁCERES. PROTEGER.
- WANGARI MAATHAI. PLANTAR UN ÁRBOL.
- SEVERN SUZUKI. HABLAR.
- JOHN MUIR. ACAMPAR.


- VANDANA SHIVA. COMPARTIR
- OMAR CASTILLO GALLEGOS. CAMINAR.
- WILLIAM KAMKWAMBA. INNOVAR.
- ALETA BAUN. TEJER.
- SHEILA WATT-CLOUTIER. DENUNCIAR.

YO HE ELEGIDO A WANGARI MAATHAI.



HE BUSCADO INFORMACIÓN Y UNA FOTO SUYA EN INTERNET PARA FIJARME
EN SUS RASGOS Y SU ROPA.
VOY A USAR COLORES DE MADERA.

1. DIBUJO FLOJITO LA CABEZA, OJOS, CEJAS, NARIZ Y BOCA.



2. REPASO UN POCO MÁS FUERTE Y HAGO LINEAS DE EXPRESIÓN.



3. DIBUJO FLOJITO CUELLO, CUERPO, ROPA Y OTROS ELEMENTOS.



4. PINTO EL PELO.



5. PINTO LA ROPA.



6. EMPIEZO CON LA PIEL. PRIMERO LAS SOMBRAS MÁS OSCURAS.



7. POCO A POCO VOY PINTANDO LAS SOMBRAS Y SUS DIFERENTES TONOS (PINTANDO FLOJITO Y FUERTE).



8. POR ÚLTIMO AÑADO UN MARCO CON EL NOMBRE DE LA PERSONA RETRATADA.



HE COLGADO EL DIBUJO EN MI HABITACIÓN PARA RECORDAR LA HISTORIA DE WANGARI MAATHAI.
HA SIDO MUY INSPIRADOR DIBUJARLA. CREO QUE CUANDO PUEDA SALIR DE CASA PLANTARÉ UN ÁRBOL

Y ESTO ES TODO.
¡ESPERAMOS PODER VER VUESTRAS CREACIONES!

PODÉIS COMPARTIRLAS EN REDES SOCIALES
CON EL HASHTAG #LABORATORIOENCASA
Y LAS ETIQUETAS @VADECUENTOS @MACAALICANTE

O ENVIARLAS AL EMAIL DEL MACA:
COMUNICACION@MACA-ALICANTE.ES

DISEÑO DEL LABORATORIO: @MARIAMARANYA





BIBLIOGRAFÍA:

RANA DE TRES OJOS.
DE OLGA DE DIOS.
EDITADO POR APILA, 2017

MI VIDA DE ABEJA.
DE KIRSTEN HALL E ISABELLE ARSENAULT.
EDITADO POR LIBROS DEL ZORRO ROJO, 2019.

PEQUEÑOS GRANDES GESTOS POR EL PLANETA.
DE FRANCISCO LLORCA Y ANA BUSTELO.
EDITADO POR ALBA EDITORIAL, 2016

INVENTARIO DE INSECTOS.
DE VIRGINIE ALADJIDI Y EMMANUELLE TCHOUKRIEL.
EDITADO POR FAKTORIA K DE LIBROS, 2018.

¿MAU IZ IO?
DE CARSON ELLIS.
EDITADO POR BARBARA FIORE, 2016.



MARZO 2020